

Programa de Prevención y Manejo de Riesgos, Subcomponente Vigilancia Epidemiológica en Sanidad Vegetal 2015

Comité Estatal de Sanidad Vegetal de Jalisco A. C.

Vigilancia Epidemiológica Fitosanitaria 2015

Informe físico y financiero correspondiente al mes de Diciembre (Gastos administrativos del CESAVEJAL)

Concepto	No de personas	No de meses	Físico				Financiero					
			Costo (\$)	Realizado en el mes	Acumulado al mes	% Avance Acumulado	Prog. (\$) Anual	Ejercido en el mes	Comprobación de la aportación		Acumulado al mes	
									Federal	Estatal	Federal	Estatal
Humanos												
Coordinador administrativo	1	2	20,440.00	1	2	100	40,880.00	20,440.00	20,440.00	0.00	40,880.00	0.00
Auxiliar administrativo (Cecilia)	1	13	11,024.00	2	13	100	143,312.00	23,213.89	23,213.89	0.00	142,217.48	0.00
Auxiliar administrativo (Marisol Morales)	1	3	11,024.00	0	3	99	33,072.00	457.74	457.74	0.00	32,699.53	0.00
Secretaría (Marisol Piña)	1	3	6,864.00	0	0	0	20,592.00	3,264.00	3,264.00	0.00	3,264.00	0.00
Responsable capacitación y divulgación	1	1	14,820.00	0	1	100	14,820.00	0.00	0.00	0.00	14,429.12	0.00
Materiales												
Paquete de papelería	paquete	11	2,000.00	0	0	0	22,000.00	0.00	0.00	0.00	22,000.00	0.00
Agua de garrafón	paquete	4	1,500.00	0	0	0	6,000.00	0.00	0.00	0.00	0.00	0.00
Cafetería	paquete	2	6,000.00	2	2	33	12,000.00	7,917.75	7,917.75	0.00	15,085.67	0.00
Consumibles computo	paquete	10	2,000.00	0	4	40	20,000.00	0.00	0.00	0.00	20,000.00	0.00
Combustible	litro	785	14.00	0	0	0	10,990.00	10,990.00	10,990.00	0.00	10,990.00	0.00
Artículos limpieza	paquete	5	2,000.00	0	1	8	10,000.00	0.00	0.00	0.00	9,764.23	0.00
Adquisición de computadora	pieza	1	15,000.00	1	1	100	15,000.00	0.00	0.00	0.00	15,000.00	0.00
Servicios												
Vigilancia de instalaciones (Ramón)	servicio	3	6,864.00	1	2	70	20,592.00	0.00	0.00	0.00	14,785.39	0.00
Vigilancia de instalaciones (Andrés)	servicio	2	6,300.00	1	2	100	12,600.00	0.00	0.00	0.00	18,406.61	0.00
Limpieza (María Vidal)	servicio	3	5,300.00	0	3	95	15,900.00	0.00	0.00	0.00	15,900.00	0.00
Servicio asesoría jurídica	servicio	1	6,000.00	1	1	16	6,000.00	0.00	0.00	0.00	6,000.00	0.00
Telefono	servicio	1	15,000.00	0	0	0	15,000.00	14,364.00	14,364.00	0.00	15,000.00	0.00
Luz eléctrica	servicio	1	12,000.00	0	0	0	12,000.00	3,769.00	3,769.00	0.00	12,000.00	0.00
Mantenimiento del servidor	servicio	1	6,000.00	1	1	100	6,000.00	0.00	0.00	0.00	6,000.00	0.00
Mantenimiento instalaciones	servicio	6	3,000.00	3	3	50	18,000.00	0.00	0.00	0.00	16,866.62	0.00
Página web	servicio	1	4,000.00	0	0	0	4,000.00	0.00	0.00	0.00	4,000.00	0.00
Mantenimiento del vehículo	servicio	3	3,000.00	2	2	66	9,000.00	1,560.00	1,560.00	0.00	9,000.00	0.00
Mantenimiento equipo oficina	servicio	2	2,500.00	2	2	100	10,000.00	0.00	0.00	0.00	10,000.00	0.00
Viáticos nacionales Coordinador	día	13	1,250.00	0	13	100	16,250.00	183.00	183.00	0.00	16,923.07	0.00
Servicio de mensajería	servicio	60	250.00	60	60	100	15,000.00	0.00	0.00	0.00	15,000.00	0.00
Total							509,008.00	86,159.38	86,159.38	0.00	486,211.72	0.00

Representante de Gobierno del Estado



Gerente Técnico del Cesavejal

Coordinador de Campaña



Coordinador Administrativo del Cesavejal

Jefatura del Programa de San. Veg.



Subcomponente de Sanidad Vegetal del Programa de Prevención y Manejo de Riesgos 2015

Comité Estatal de Sanidad Vegetal de Jalisco A. C.

INFORME FÍSICO Y FINANCIERO

Estado de Jalisco

Vigilancia Epidemiológica Fitosanitaria de la Roya negra del tallo del trigo raza UG99

Informe correspondiente al mes de Diciembre del 2015

Actividad	Unidad de medida	Físico						Financiero											
		Programado Anual	En el mes		Al mes		% de avance	Prog. (\$) Anual	Ejercido en el mes			Prog. (\$) al mes	Ejercido al mes					% de avance acumulado	
			Programado	Realizado	Programado	Realizado			Total	Federal	Estatal		Total	Federal	Estatal	Transferido	Autorizado		
Exploración roya Ug99	Hectárea a muestrear	3,450	0	110	3,450	2,486.5	72.07	290,240.00	81,336.25	81,336.25	0.00	230,211.79	230,211.79	230,211.79	0.00	0.00	0.00	0.00	79.31
	Sitios explorados	690	0	26	690	569	82.46	0.00	0.00	0.00	0.00	0.00	0.00	0.00	0.00	0.00	0.00	0.00	0.00
Capacitación	Curso a técnicos	1	0	0	1	1	100	5,000.00	0.00	0.00	0.00	0.00	0.00	0.00	0.00	0.00	0.00	0.00	0.00
	Reunión regional VEF	1	0	0	1	1	100	25,000.00	0.00	0.00	0.00	95,456.96	95,456.96	95,456.96	0.00	0.00	0.00	0.00	381.82
	Plática a productores	5	0	0	5	7	120	2,400.00	0.00	0.00	0.00	0.00	0.00	0.00	0.00	0.00	0.00	0.00	0.00
Muestras	Diagnóstico	100	0	0	100	100	100	0.00	0.00	0.00	0.00	0.00	0.00	0.00	0.00	0.00	0.00	0.00	0.00
Divulgación	Cartel	1,035	0	0	1,035	1,036	100	3,000.00	0.00	0.00	0.00	3,000.00	3,000.00	3,000.00	0.00	0.00	0.00	0.00	100.00
Supervisión	Por la DGSV	1	0	0	0	0	0	0.00	0.00	0.00	0.00	0.00	0.00	0.00	0.00	0.00	0.00	0.00	0.00
	Por la Delegación Estatal	1	0	0	0	0	0	0.00	0.00	0.00	0.00	0.00	0.00	0.00	0.00	0.00	0.00	0.00	0.00
	Por Organismo Auxiliar	2	0	0	2	2	100	20,700.00	7,548.00	7,548.00	0.00	20,700.00	20,700.00	20,700.00	0.00	0.00	0.00	0.00	100.00
Evaluación	Por la Delegación Estatal	1	0	0	1	0	0	0.00	0.00	0.00	0.00	0.00	0.00	0.00	0.00	0.00	0.00	0.00	0.00
Total								346,340.00	88,884.25	88,884.25	0.00	349,368.75	349,368.75	349,368.75	0.00	0.00	0.00		

PRESENTA


El Gerente del Comité Estatal

VALIDA


P.A.
Jefatura del Programa de Sanidad

VALIDA

Representante del Gbo. del estado de Jalisco

Este Programa es público, ajeno a cualquier partido político. Queda prohibido el uso para fines distintos a los establecidos en el Programa

Subcomponente de Sanidad Vegetal del Programa de Prevención y Manejo de Riesgos 2015

Comité Estatal de Sanidad Vegetal de Jalisco A. C.

INFORME FÍSICO Y FINANCIERO

Estado de Jalisco

Vigilancia Epidemiológica Fitosanitaria del Carbón Parcial del Trigo

Informe correspondiente al mes de Diciembre del 2015

Actividad	Unidad de medida	Físico						Financiero										% de avance acumulado
		Programado Anual	En el mes		Al mes		% de avance	Prog. (\$) Anual	Ejercido en el mes			Prog. (\$) al mes	Ejercido al mes					
			Programado	Realizado	Programado	Realizado			Total	Federal	Estatad		Total	Federal	Estatad	Transferido	Autorizado	
Muestreo (CPT)	Hectárea a muestrear	2,500	0	0	2,500	2,500	100	108,988.00	47,495.47	47,495.47	0.00	109,276.16	109,276.16	109,276.16	0.00	0.00	0.00	100.20
Diagnóstico	Muestra	100	0	0	100	100	100	0.00	0.00	0.00	0.00	0.00	0.00	0.00	0.00	0.00	0.00	0.00
Capacitación	Curso a técnicos	1	0	0	1	1	100	0.00	0.00	0.00	0.00	0.00	0.00	0.00	0.00	0.00	0.00	0.00
	Reunión regional VEF	1	0	0	1	1	100	25,000.00	0.00	0.00	0.00	25,000.00	25,000.00	25,000.00	0.00	0.00	0.00	100.00
	Plática a productores	3	1	0	3	3	100	5,000.00	5,000.00	5,000.00	0.00	5,000.00	5,000.00	5,000.00	0.00	0.00	0.00	100.00
Divulgación	Cartel	1,035	345	0	1,035	1,035	100	3,000.00	0.00	0.00	0.00	3,000.00	3,000.00	3,000.00	0.00	0.00	0.00	100.00
Supervisión	Por la DGSV	1	0	0	0	0	0	0.00	0.00	0.00	0.00	0.00	0.00	0.00	0.00	0.00	0.00	0.00
	Por la Delegación Estatal	1	0	0	0	0	0	0.00	0.00	0.00	0.00	0.00	0.00	0.00	0.00	0.00	0.00	0.00
	Por Organismo Auxiliar	2	0	0	2	2	100	20,700.00	7,548.00	7,548.00	0.00	20,295.00	20,295.00	20,295.00	0.00	0.00	0.00	98.04
Evaluación	Por la Delegación Estatal	1	0	0	0	0	0	0.00	0.00	0.00	0.00	0.00	0.00	0.00	0.00	0.00	0.00	0.00
Total								162,688.00	60,043.47	60,043.47	0.00	162,571.16	162,571.16	162,571.16	0.00	0.00	0.00	

PRESENTA


El Gerente del Comité Estatal

VALIDA


Jefatura del Programa de Sanidad

VALIDA


Representante del Gbo. del estado de Jalisco

Este Programa es público, ajeno a cualquier partido político. Queda prohibido el uso para fines distintos a los establecidos en el Programa

Subcomponente de Sanidad Vegetal del Programa de Prevención y Manejo de Riesgos 2015

Comité Estatal de Sanidad Vegetal de Jalisco A. C.

INFORME FÍSICO Y FINANCIERO

Estado de Jalisco

Fortalecimiento en la Vigilancia de Emergencias Fitosanitarias en Fusariosis de la piña

Informe correspondiente al mes de Diciembre del 2015

Actividad	Unidad de medida	Físico						Financiero										% de avance acumulado	
		Programado Anual	En el mes		Al mes		% de avance	Prog. (\$) Anual	Ejercido en el mes			Prog. (\$) al mes	Ejercido al mes						
			Programado	Realizado	Programado	Realizado			Total	Federal	Estatal		Total	Federal	Estatal	Transferido	Autorizado		
Exploración en cultivo de Piña	Hectárea	250	75	113	250	452	180.8	120,283.00	109,000.00	109,000.00	0.00	109,000.00	109,000.00	109,000.00	0.00	0.00	0.00	0.00	90.61
Capacitación	Curso en Cítricos	1	0	1	1	100	100	75,000.00	10,202.48	10,202.48	0.00	74,711.00	74,711.00	74,711.00	0.00	0.00	0.00	0.00	99.61
	Pláticas a productores	2	1	2	2	2	100	0.00	0.00	0.00	0.00	0.00	0.00	0.00	0.00	0.00	0.00	0.00	0.00
Divulgación	Triptico	1,500	500	1,500	1,500	1,500	100	0.00	0.00	0.00	0.00	0.00	0.00	0.00	0.00	0.00	0.00	0.00	0.00
Supervisión	Por Organismo Auxiliar	2	1	1	2	2	100	13,000.00	0.00	0.00	0.00	3,000.00	3,000.00	3,000.00	0.00	0.00	0.00	0.00	23.07
Evaluación	Por Delegación Estatal	1	0	0	0	0	0	0.00	0.00	0.00	0.00	0.00	0.00	0.00	0.00	0.00	0.00	0.00	0.00
Total								208,283.00	119,202.48	119,202.48	0.00	186,711.00	186,711.00	186,711.00	0.00	0.00	0.00		

PRESENTA


El Gerente del Comité Estatal

VALIDA


Jefatura del Programa de Sanidad

VALIDA


Representante del Gbo. del estado de Jalisco

Este Programa es público, ajeno a cualquier partido político. Queda prohibido el uso para fines distintos a los establecidos en el Programa

Subcomponente de Sanidad Vegetal del Programa de Prevención y Manejo de Riesgos 2015

Comité Estatal de Sanidad Vegetal de Jalisco A. C.

INFORME FÍSICO Y FINANCIERO

Estado de Jalisco

Fortalecimiento en la Vigilancia de Emergencias Fitosanitarias en Palomilla de las cerezas

Informe correspondiente al mes de Diciembre del 2015

Actividad	Unidad de medida	Físico						Financiero												
		Programado Anual	En el mes		Al mes		% de avance	Prog. (\$) Anual	Ejercido en el mes			Prog. (\$) al mes	Ejercido al mes					% de avance acumulado		
			Programado	Realizado	Programado	Realizado			Total	Federal	Estatal		Total	Federal	Estatal	Transferido	Autorizado			
Rutas de trampeo	Rutas establecidas	3	0	0	3	3	100	100,000.00	100,000.00	100,000.00	0.00	100,000.00	100,000.00	100,000.00	0.00	0.00	0.00	0.00	100.00	
	Trampas instaladas	18	0	0	18	18	100	12,000.00	0.00	0.00	0.00	3,000.01	3,000.01	3,000.01	0.00	0.00	0.00	0.00	25.00	
en Berries	Revisiones programadas	288	72	80	288	282	97.91	12,600.00	0.00	0.00	0.00	6,000.00	6,000.00	6,000.00	0.00	0.00	0.00	0.00	47.61	
Capacitación	Curso en Berries (aguacate)	1	0	1	1	1	100	75,000.00	75,000.00	75,000.00	0.00	75,000.00	75,000.00	75,000.00	0.00	0.00	0.00	0.00	100.00	
	Platicas a productores	2	1	0	2	2	100	0.00	0.00	0.00	0.00	0.00	0.00	0.00	0.00	0.00	0.00	0.00	0.00	
Divulgación	Triptico	1,500	500	100	1,500	1,500	100	0.00	0.00	0.00	0.00	0.00	0.00	0.00	0.00	0.00	0.00	0.00	0.00	
Supervisión	Por Organismo Auxiliar	2	1	1	2	2	100	10,500.00	0.00	0.00	0.00	2,500.00	2,500.00	2,500.00	0.00	0.00	0.00	0.00	23.80	
Evaluación	Por Delegación Estatal	1	0	0	0	0	0	0.00	0.00	0.00	0.00	0.00	0.00	0.00	0.00	0.00	0.00	0.00	0.00	
Total								210,100.00	175,000.00	175,000.00	0.00	186,500.01	186,500.01	186,500.01	0.00	0.00	0.00			

PRESENTA


El Gerente del Comité Estatal

VALIDA


P.A.
Jefatura del Programa de Sanidad

VALIDA


Representante del Gbo. del estado de Jalisco

Este Programa es público, ajeno a cualquier partido político. Queda prohibido el uso para fines distintos a los establecidos en el Programa

Subcomponente de Sanidad Vegetal del Programa de Prevención y Manejo de Riesgos 2015

Comité Estatal de Sanidad Vegetal de Jalisco A. C.

INFORME FÍSICO Y FINANCIERO

Estado de Jalisco

Vigilancia Epidemiológica Fitosanitaria de la Palomilla del tomate

Informe correspondiente al mes de Diciembre del 2015

Actividad	Unidad de medida	Físico						Financiero										
		Programado Anual	En el mes		Al mes		% de avance	Prog. (\$) Anual	Ejercido en el mes			Prog. (\$) al mes	Ejercido al mes					% de avance acumulado
			Programado	Realizado	Programado	Realizado			Total	Federal	Estatal		Total	Federal	Estatal	Transferido	Autorizado	
Rutas de trampeo	Rutas establecidas	5	0	0	5	5	100	115,948.00	28,326.87	28,326.87	0.00	123,334.09	123,334.09	123,334.09	0.00	0.00	0.00	106.30
	Trampas instaladas	60	0	0	60	60	100	192,660.00	29,640.00	29,640.00	0.00	192,660.00	192,660.00	192,660.00	0.00	0.00	0.00	100.00
								0.00	189,810.00	189,810.00	0.00	189,810.00	189,810.00	189,810.00				
	Revisiones programadas	2,760	240	269	2,760	2,594	93.98	80,550.00	722.28	722.28	0.00	80,815.01	80,815.01	80,815.01	0.00	0.00	0.00	100.30
Capacitación	Curso a técnicos	2	0	0	2	2	100	5,000.00	9,950.00	9,950.00	0.00	9,950.00	9,950.00	9,950.00	0.00	0.00	0.00	199.00
	Reunión regional VEF	1	0	0	1	1	100	25,000.00	0.00	0.00	0.00	25,000.00	25,000.00	25,000.00	0.00	0.00	0.00	100.00
	Plática a productores	10	1	3	10	10	100	2,400.00	9,834.00	9,834.00	0.00	9,834.00	9,834.00	9,834.00	0.00	0.00	0.00	409.75
Divulgación	Cartel	1,035	100	0	1,035	1,035	100	3,000.00	0.00	0.00	0.00	3,000.00	3,000.00	3,000.00	0.00	0.00	0.00	100.00
Supervisión	Por la DGSV	1	0	0	0	0	0	0.00	0.00	0.00	0.00	0.00	0.00	0.00	0.00	0.00	0.00	0.00
	Por la Delegación Estatal	1	0	0	0	0	0	0.00	0.00	0.00	0.00	0.00	0.00	0.00	0.00	0.00	0.00	0.00
	Por Organismo Auxiliar	3	0	0	3	3	100	20,700.00	12,126.80	12,126.80	0.00	24,910.02	24,910.02	24,910.02	0.00	0.00	0.00	120.30
Evaluación	Por la Delegación Estatal	1	0	0	0	0	0	0.00	0.00	0.00	0.00	0.00	0.00	0.00	0.00	0.00	0.00	0.00
Total								445,258.00	280,409.95	280,409.95	0.00	659,313.12	659,313.12	659,313.12	0.00	0.00	0.00	

PRESENTA


El Gerente del Comité Estatal

VALIDA


Jefatura del Programa de Sanidad

VALIDA

Representante del Gbo. del estado de Jalisco

Este Programa es público, ajeno a cualquier partido político. Queda prohibido el uso para fines distintos a los establecidos en el Programa

Sum

Subcomponente de Sanidad Vegetal del Programa de Prevención y Manejo de Riesgos 2015

Comité Estatal de Sanidad Vegetal de Jalisco A. C.

INFORME FÍSICO Y FINANCIERO

Estado de Jalisco

Vigilancia Epidemiológica Fitosanitaria del Picudo Rojo de las palmas

Informe correspondiente al mes de Diciembre del 2015

Actividad	Unidad de medida	Programado Anual	Físico					Financiero											% de avance acumulado
			En el mes		Al mes			Prog. (\$) Anual	Ejercido en el mes			Prog. (\$) al mes	Ejercido al mes						
			Programado	Realizado	Programado	Realizado	% de avance		Total	Federal	Estatal		Total	Federal	Estatal	Transferido	Autorizado		
Rutas de trampeo	Rutas establecidas	6	0	0	6	6	100	77,020.00	30,993.03	30,993.03	0.00	83,129.99	83,129.99	83,129.99	0.00	0.00	0.00	107.90	
	Trampas instaladas	60	0	0	60	60	100	143,312.00	22,048.00	22,048.00	0.00	143,312.00	143,312.00	143,312.00	0.00	0.00	0.00	100.00	
	Revisiones programadas	2,760	240	287	2,760	2,744	99.42	112,298.00	20,900.44	20,900.44	0.00	112,210.20	112,210.20	112,210.20	0.00	0.00	0.00	99.92	
Capacitación	Curso a técnicos	2	0	0	2	2	100	5,000.00	5,000.00	5,000.00	0.00	5,000.00	5,000.00	5,000.00	0.00	0.00	0.00	100.00	
	Reunión regional VEF	1	0	0	1	1	100	25,000.00	0.00	0.00	0.00	25,000.00	25,000.00	25,000.00	0.00	0.00	0.00	100.00	
	Plática a productores	6	0	0	6	7	116	2,400.00	2,400.00	2,400.00	0.00	2,400.00	2,400.00	2,400.00	0.00	0.00	0.00	100.00	
Divulgación	Cartel	1,035	0	0	1,035	1,066	102.9	3,000.00	0.00	0.00	0.00	3,000.00	3,000.00	3,000.00	0.00	0.00	0.00	100.00	
Supervisión	Por la DGSV	1	0	0	0	0	0	0.00	0.00	0.00	0.00	0.00	0.00	0.00	0.00	0.00	0.00	0.00	
	Por la Delegación Estatal	1	0	0	0	0	0	0.00	0.00	0.00	0.00	0.00	0.00	0.00	0.00	0.00	0.00	0.00	
	Por Organismo Auxiliar	3	1	1	3	3	100	20,700.00	7,096.00	7,096.00	0.00	20,373.28	20,373.28	20,373.28	0.00	0.00	0.00	98.42	
Evaluación	Por la Delegación Estatal	1	0	0	0	0	0	0.00	0.00	0.00	0.00	0.00	0.00	0.00	0.00	0.00	0.00	0.00	
Total								388,730.00	88,437.47	88,437.47	0.00	394,425.47	394,425.47	394,425.47	0.00	0.00	0.00		

PRESENTA


El Gerente del Comité Estatal

VALIDA


P.A.
Jefatura del Programa de Sanidad

VALIDA


Representante del Gbo. del estado de Jalisco

Este Programa es público, ajeno a cualquier partido político. Queda prohibido el uso para fines distintos a los establecidos en el Programa

Subcomponente de Sanidad Vegetal del Programa de Prevención y Manejo de Riesgos 2015

Comité Estatal de Sanidad Vegetal de Jalisco A. C.

INFORME FÍSICO Y FINANCIERO

Estado de Jalisco

Vigilancia Epidemiológica Fitosanitaria del Gusano de la mazorca del maíz

Informe correspondiente al mes de Diciembre del 2015

Actividad	Unidad de medida	Físico						Financiero											
		Programado Anual	En el mes		Al mes		% de avance	Prog. (\$) Anual	Ejercido en el mes			Prog. (\$) al mes	Ejercido al mes					% de avance acumulado	
			Programado	Realizado	Programado	Realizado			Total	Federal	Estatal		Total	Federal	Estatal	Transfendo	Autorizado		
Rutas de trampeo	Rutas establecidas	5	0	0	5	5	100	101,128.00	12,399.33	12,399.33	0.00	100,163.98	100,163.98	100,163.98	0.00	0.00	0.00	0.00	99.04
	Trampas instaladas	60	0	0	60	60	100	143,312.00	32,517.54	32,517.54	0.00	142,757.54	142,757.54	142,757.54	0.00	0.00	0.00	0.00	99.61
								0.00	189,810.00	189,810.00	0.00	189,810.00	189,810.00	189,810.00	0.00	0.00	0.00	0.00	
Capacitación	Revisiones programadas	2,760	240	294	2,760	2,694	97.60	86,778.00	16,247.16	16,247.16	0.00	92,169.53	92,169.53	92,169.53	0.00	0.00	0.00	0.00	106.21
Supervisión	Curso a técnicos	2	0	0	2	2	100	5,000.00	0.00	0.00	0.00	5,000.00	5,000.00	5,000.00	0.00	0.00	0.00	0.00	100.00
	Reunión regional VEF	1	0	0	1	1	100	25,000.00	0.00	0.00	0.00	24,215.26	24,215.26	24,215.26	0.00	0.00	0.00	0.00	96.86
	Plática a productores	10	1	0	10	10	100	2,400.00	0.00	0.00	0.00	0.00	0.00	0.00	0.00	0.00	0.00	0.00	0.00
Divulgación	Cartel	1,035	100	0	1,035	1,035	100	3,000.00	0.00	0.00	0.00	3,000.00	3,000.00	3,000.00	0.00	0.00	0.00	0.00	100.00
Evaluación	Por la DGSV	1	0	0	0	0	0	0.00	0.00	0.00	0.00	0.00	0.00	0.00	0.00	0.00	0.00	0.00	0.00
	Por la Delegación Estatal	1	0	0	0	0	0	0.00	0.00	0.00	0.00	0.00	0.00	0.00	0.00	0.00	0.00	0.00	0.00
	Por Organismo Auxiliar	3	0	0	3	4	100	20,700.00	15,690.00	15,690.00	0.00	25,926.60	25,926.60	25,926.60	0.00	0.00	0.00	0.00	125.24
Total								387,318.00	266,664.03	266,664.03	0.00	583,042.91	583,042.91	583,042.91	0.00	0.00	0.00	0.00	

PRESENTA


El Gerente del Comité Estatal

VALIDA


Jefatura del Programa de Sanidad

VALIDA

Representante del Gbo. del estado de Jalisco

Este Programa es público, ajeno a cualquier partido político. Queda prohibido el uso para fines distintos a los establecidos en el Programa

195,724.91

sun

Subcomponente de Sanidad Vegetal del Programa de Prevención y Manejo de Riesgos 2015

Comité Estatal de Sanidad Vegetal de Jalisco A. C.

INFORME FÍSICO Y FINANCIERO

Estado de Jalisco

Vigilancia Epidemiológica Fitosanitaria de las Plagas Reglamentadas de los Cítricos

Informe correspondiente al mes de Diciembre del 2015

Actividad	Unidad de medida	Físico						Financiero											% de avance acumulado
		Programado Anual	En el mes		Al mes		% de avance	Prog. (\$) Anual	Ejercido en el mes			Prog. (\$) al mes	Ejercido al mes						
			Programado	Realizado	Programado	Realizado			Total	Federal	Estatal		Total	Federal	Estatal	Transferido	Autorizado		
Superficie de Exploración	Hectárea a explorar	4,420	480	404	4,420	4,429.5	100.2	61,950.00	4,625.00	4,625.00	0.00	60,188.89	60,188.89	60,188.89	0.00	0.00	0.00	0.00	97.15
	Silios explorados	1,425	150	91	1,425	1,074.00	75.36	0.00	0.00	0.00	0.00	0.00	0.00	0.00	0.00	0.00	0.00	0.00	0.00
Parcelas centinela	Parcelas establecidas	11	0	0	11	11	100	154,336.00	33,101.73	33,101.73	0.00	152,196.28	152,196.28	152,196.28	0.00	0.00	0.00	0.00	98.61
	Revisiones programadas	253	22	25	253	241	95.25	82,298.00	27,826.07	27,826.07	0.00	80,084.11	80,084.11	80,084.11	0.00	0.00	0.00	0.00	97.30
Rutas de vigilancia	Rutas establecidas	10	0	0	10	10	100	132,288.00	12,258.43	12,258.43	0.00	131,174.24	131,174.24	131,174.24	0.00	0.00	0.00	0.00	99.15
	Puntos de Vig. Establecidos	100	0	0	100	100	100	53,998.00	20,926.00	20,926.00	0.00	61,055.28	61,055.28	61,055.28	0.00	0.00	0.00	0.00	113.00
	Revisiones programadas	2,300	200	206	2,300	2,139	93	28,300.00	0.00	0.00	0.00	27,449.53	27,449.53	27,449.53	0.00	0.00	0.00	0.00	96.99
Capacitación	Curso a técnicos	2	0	0	2	2	100	15,000.00	8,912.00	8,912.00	0.00	8,912.00	8,912.00	8,912.00	0.00	0.00	0.00	0.00	59.41
	Reunión regional VEF	1	0	0	1	1	100	25,000.00	0.00	0.00	0.00	25,000.00	25,000.00	25,000.00	0.00	0.00	0.00	0.00	100.00
	Plática a productores	10	1	3	10	10	100	2,400.00	0.00	0.00	0.00	0.00	0.00	0.00	0.00	0.00	0.00	0.00	0.00
Divulgación	Cartel	4,140	414	0	4,140	4,140	100	12,000.00	0.00	0.00	0.00	12,000.00	12,000.00	12,000.00	0.00	0.00	0.00	0.00	100.00
Supervisión	Por la DGSV	1	0	0	0	0	0	0.00	0.00	0.00	0.00	0.00	0.00	0.00	0.00	0.00	0.00	0.00	0.00
	Por la Delegación Estatal	1	0	0	0	0	0	0.00	0.00	0.00	0.00	0.00	0.00	0.00	0.00	0.00	0.00	0.00	0.00
	Por Organismo Auxiliar	3	0	0	3	3	100	41,400.00	15,086.04	15,086.04	0.00	40,736.70	40,736.70	40,736.70	0.00	0.00	0.00	0.00	98.39
Evaluación	Por la Delegación Estatal	1	0	0	0	0	0	0.00	0.00	0.00	0.00	0.00	0.00	0.00	0.00	0.00	0.00	0.00	0.00
Total								608,970.00	122,735.27	122,735.27	0.00	598,797.03	598,797.03	598,797.03	0.00	0.00	0.00	0.00	0.00


PRESENTA


El Gerente del Comité Estatal

VALIDA


Jefatura del Programa de Sanidad

VALIDA


Representante del Gbo. del estado de Jalisco

Subcomponente de Sanidad Vegetal del Programa de Prevención y Manejo de Riesgos 2015

Comité Estatal de Sanidad Vegetal de Jalisco A. C.

INFORME FÍSICO Y FINANCIERO

Estado de Jalisco

Vigilancia Epidemiológica Fitosanitaria: Colecta de muestras en los cultivos de:Piña, Maiz, Caña de azúcar y Tamarindo

Informe correspondiente al mes de Diciembre del 2015

Actividad	Unidad de medida	Físico						Financiero										
		Programado Anual	En el mes		Al mes		Prog. (\$) Anual	Ejercido en el mes			Prog. (\$) al mes	Ejercido al mes					% de avance acumulado	
			Programado	Realizado	Programado	Realizado		% de avance	Total	Federal		Estatat	Total	Federal	Estatat	Transferido		Autorizado
CULTIVO DE TAMARINDO																		
Muestras en Tamarindo	Muestra	N.C.	N.C.	0	N.C.	19	0	7,503.00	847.75	847.75	0.00	847.75	4,843.24	4,843.24	0.00	0.00	0.00	64.55
CULTIVO DE PIÑA																		
Muestras en Piña	Muestra	N.C.	N.C.	0	N.C.	0	0	7,503.00	847.75	847.75	0.00	847.75	4,746.03	4,746.03	0.00	0.00	0.00	63.25
CULTIVO DE MAÍZ																		
Muestras en Maíz	Muestra	N.C.	N.C.	0	N.C.	0	0	7,503.00	847.75	847.75	0.00	847.75	4,388.75	4,388.75	0.00	0.00	0.00	58.49
CULTIVO DE CAÑA DE AZÚCAR																		
Muestras en Caña de Azúcar	Muestra	N.C.	N.C.	0	N.C.	0	0	7,503.00	847.75	847.75	0.00	847.75	4,389.52	4,389.52	0.00	0.00	0.00	58.50
Total								30,012.00	3,391.00	3,391.00	0.00	3,391.00	18,367.54	18,367.54	0.00	0.00	0.00	

PRESENTA


El Gerente del Comité Estatal

VALIDA


Jefatura del Programa de Sanidad

VALIDA

Representante del Gbo. del estado de Jalisco

Subcomponente de Sanidad Vegetal del Programa de Prevención y Manejo de Riesgos 2015

Comité Estatal de Sanidad Vegetal de Jalisco A. C.

INFORME FÍSICO Y FINANCIERO

Estado de Jalisco

Vigilancia Epidemiológica Fitosanitaria de las Plagas Reglamentadas del Plátano

Informe correspondiente al mes de Diciembre del 2015

Actividad	Unidad de medida	Físico						Financiero										% de avance acumulado
		Programado Anual	En el mes		Al mes		% de avance	Prog. (\$) Anual	Ejercido en el mes			Prog. (\$) al mes	Ejercido al mes					
			Programado	Realizado	Programado	Realizado			Total	Federal	Estatad		Total	Federal	Estatad	Transferido	Autorizado	
Superficie de Exploración	Hectárea a explorar	6,000	550	402	6,000	6,465	107.75	6,250.00	9,293.00	9,293.00	0.00	12,710.19	12,710.19	12,710.19	0.00	0.00	0.00	203.36
	Sitios explorados	1,200	110	81	1,200	1,339	111.5	0.00	0.00	0.00	0.00	0.00	0.00	0.00	0.00	0.00	0.00	0.00
Rutas de vigilancia	Rutas establecidas	13	0	0	13	13	100	269,125.00	47,749.28	47,749.28	0.00	263,066.53	263,066.53	263,066.53	0.00	0.00	0.00	97.74
	Puntos de Vig. Establecidos	130	0	0	130	130	100	269,125.00	43,749.28	43,749.28	0.00	268,487.06	268,487.06	268,487.06	0.00	0.00	0.00	99.76
	Revisiones programadas	2,990	260	260	2,990	3,230	108	219,776.00	40,922.84	40,922.84	0.00	218,446.79	218,446.79	218,446.79	0.00	0.00	0.00	99.39
Capacitación	Curso a técnicos	2	0	0	2	2	100	15,000.00	15,000.00	15,000.00	0.00	15,000.00	15,000.00	15,000.00	0.00	0.00	0.00	100.00
	Reunión regional VEF	1	0	0	1	1	100	25,000.00	0.00	0.00	0.00	25,000.00	25,000.00	25,000.00	0.00	0.00	0.00	100.00
	Plática a productores	9	0	3	9	9	100	2,400.00	2,400.00	2,400.00	0.00	2,400.00	2,400.00	2,400.00	0.00	0.00	0.00	100.00
Divulgación	Cartel	4,140	0	0	4,140	4,140	100	12,000.00	0.00	0.00	0.00	12,000.00	12,000.00	12,000.00	0.00	0.00	0.00	100.00
Supervisión	Por la DGSV	1	0	0	0	0	0	0.00	0.00	0.00	0.00	0.00	0.00	0.00	0.00	0.00	0.00	0.00
	Por la Delegación Estatal	1	0	0	0	0	0	0.00	0.00	0.00	0.00	0.00	0.00	0.00	0.00	0.00	0.00	0.00
	Por Organismo Auxiliar	4	1	1	4	4	100	58,100.00	22,644.00	22,644.00	0.00	57,125.62	57,125.62	57,125.62	0.00	0.00	0.00	98.32
Evaluación	Por la Delegación Estatal	1	0	0	0	0	0	0.00	0.00	0.00	0.00	0.00	0.00	0.00	0.00	0.00	0.00	0.00
Total								876,776.00	181,758.40	181,758.40	0.00	874,236.19	874,236.19	874,236.19	0.00	0.00	0.00	


PRESENTA


El Gerente del Comité Estatal

VALIDA


Jefatura del Programa de Sanidad

VALIDA


Representante del Gbo. del estado de Jalisco

Este Programa es público, ajeno a cualquier partido político. Queda prohibido el uso para fines distintos a los establecidos en el Programa

Subcomponente de Sanidad Vegetal del Programa de Prevención y Manejo de Riesgos 2015

Comité Estatal de Sanidad Vegetal de Jalisco A. C.

INFORME FÍSICO Y FINANCIERO

Estado de Jalisco

Vigilancia Epidemiológica Fitosanitaria de los complejos ambrosiales (Euwallacea sp. - Fusarium euwallaceae) y (Xyleborus glabratus - Raffaelea lauricola)

Informe correspondiente al mes de Diciembre del 2015

Actividad	Unidad de medida	Físico						Financiero										% de avance acumulado
		Programado Anual	En el mes		Al mes		% de avance	Prog. (\$) Anual	Ejercido en el mes			Prog. (\$) al mes	Ejercido al mes					
			Programado	Realizado	Programado	Realizado			Total	Federal	Estatal		Total	Federal	Estatal	Transferido	Autorizado	
Superficie de Exploración	Hectárea a explorar	4,200	380	400	4,200	3,828	91.14	50,880.00	0.00	0.00	0.00	47,096.35	47,096.35	47,096.35	0.00	0.00	0.00	92.56
	Sitios explorados	840	76	81	840	787	93.69	0.00	0.00	0.00	0.00	0.00	0.00	0.00	0.00	0.00	0.00	0.00
Rutas de trampeo	Rutas establecidas	8	0	0	8	8	100	132,288.00	11,024.00	11,024.00	0.00	132,288.00	132,288.00	132,288.00	0.00	0.00	0.00	100.00
	Trampas instaladas	96	0	0	96	96	100	132,288.00	11,024.00	11,024.00	0.00	132,288.00	132,288.00	132,288.00	0.00	0.00	0.00	100.00
	Revisiones programadas	4,416	384	418	4,416	4,511	102.15	22,048.00	22,048.00	22,048.00	0.00	22,048.00	22,048.00	22,048.00	0.00	0.00	0.00	100.00
Rutas de vigilancia	Rutas establecidas	6	0	0	6	6	100	123,600.00	10,925.05	10,925.05	0.00	125,914.30	125,914.30	125,914.30	0.00	0.00	0.00	101.87
	Puntos de vigilancia establecidos	60	0	0	60	60	100	105,000.00	0.00	0.00	0.00	99,880.00	99,880.00	99,880.00	0.00	0.00	0.00	95.12
	Revisiones programadas	1,380	120	138	1,380	1,377	99.78	160,496.00	43,465.96	43,465.96	0.00	161,225.52	161,225.52	161,225.52	0.00	0.00	0.00	100.45
Capacitación	Curso a técnicos	2	0	0	2	2	100	15,000.00	0.00	0.00	0.00	15,040.00	15,040.00	15,040.00	0.00	0.00	0.00	100.26
	Reunión regional VEF	1	0	0	1	1	100	25,000.00	0.00	0.00	0.00	25,000.00	25,000.00	25,000.00	0.00	0.00	0.00	100.00
	Plática a productores	9	0	0	9	11	122.22	2,400.00	0.00	0.00	0.00	2,150.04	2,150.04	2,150.04	0.00	0.00	0.00	89.58
Divulgación	Cartel	2,070	0	0	2,070	2,070	100	6,000.00	0.00	0.00	0.00	6,000.00	6,000.00	6,000.00	0.00	0.00	0.00	100.00
Supervisión	Por la DGSV	1	0	0	0	0	0	0.00	0.00	0.00	0.00	0.00	0.00	0.00	0.00	0.00	0.00	0.00
	Por la Delegación Estatal	1	0	0	0	0	0	0.00	0.00	0.00	0.00	0.00	0.00	0.00	0.00	0.00	0.00	0.00
	Por Organismo Auxiliar	4	0	0	4	4	100	41,400.00	15,916.00	15,916.00	0.00	38,156.60	38,156.60	38,156.60	0.00	0.00	0.00	92.16
Evaluación	Por la Delegación Estatal	1	0	0	0	0	0	0.00	0.00	0.00	0.00	0.00	0.00	0.00	0.00	0.00	0.00	0.00
Total								816,400.00	114,403.01	114,403.01	0.00	807,086.81	807,086.81	807,086.81	0.00	0.00	0.00	

PRESENTA


El Gerente del Comité Estatal

VALIDA


Jefatura del Programa de Sanidad

VALIDA


Representante del Gbo. del estado de Jalisco

Este Programa es público, ajeno a cualquier partido político. Queda prohibido el uso para fines distintos a los establecidos en el Programa

Subcomponente de Sanidad Vegetal del Programa de Prevención y Manejo de Riesgos 2015

Comité Estatal de Sanidad Vegetal de Jalisco A. C.

INFORME FÍSICO Y FINANCIERO

Estado de Jalisco

Vigilancia Epidemiológica Fitosanitaria: Vigilancia Pasiva

Informe correspondiente al mes de Diciembre del 2015

Actividad	Unidad de medida	Físico						Financiero										% de avance acumulado
		Programado Anual	En el mes		Al mes		% de avance	Prog. (\$) Anual	Ejercido en el mes			Prog. (\$) al mes	Ejercido al mes					
			Programado	Realizado	Programado	Realizado			Total	Federal	Estatal		Total	Federal	Estatal	Transferido	Autorizado	
CULTIVO DE TAMARINDO																		
Tamarindo	Muestra	N.C.	N.C.	0	N.C.	19	0	7,503.00	847.75	847.75	0.00	847.75	4,843.24	4,843.24	0.00	0.00	0.00	64.55
CULTIVO DE PIÑA																		
Muestras en Piña	Muestra	N.C.	N.C.	0	N.C.	0	0	7,503.00	847.75	847.75	0.00	847.75	4,746.03	4,746.03	0.00	0.00	0.00	63.25
CULTIVO DE MAÍZ																		
Muestras en Maíz	Muestra	N.C.	N.C.	0	N.C.	0	0	7,503.00	847.75	847.75	0.00	847.75	4,388.75	4,388.75	0.00	0.00	0.00	58.49
CULTIVO DE CAÑA DE AZÚCAR																		
de Azúcar	Muestra	N.C.	N.C.	0	N.C.	0	0	7,503.00	847.75	847.75	0.00	847.75	4,389.52	4,389.52	0.00	0.00	0.00	58.50
Total								30,012.00	3,391.00	3,391.00	0.00	3,391.00	18,367.54	18,367.54	0.00	0.00	0.00	

Estado de Jalisco

Vigilancia Epidemiológica Fitosanitaria: Fondo de contingencias

Informe correspondiente al mes de Diciembre del 2015


Actividad	Unidad de medida	Físico						Financiero										% de avance acumulado
		Programado Anual	En el mes		Al mes		% de avance	Prog. (\$) Anual	Ejercido en el mes			Prog. (\$) al mes	Ejercido al mes					
			Programado	Realizado	Programado	Realizado			Total	Federal	Estatal		Total	Federal	Estatal	Transferido	Autorizado	
FONDO DE CONTINGENCIA																		
Fondo de contingencia	Fondo de contingencia	1	N.C.	0	N.C.	0	0	428,500.00	428,500.00	428,500.00	0.00	428,500.00	428,500.00	428,500.00	0.00	428,500.00	0.00	100.00
Total								428,500.00	428,500.00	428,500.00	0.00	428,500.00	428,500.00	428,500.00	0.00	428,500.00	0.00	

PRESENTA

El Gerente del Comité Estatal

VALIDA
P.A.

Jefatura del Programa de Sanidad

VALIDA

Representante del Gbo. del estado de Jalisco

Este Programa es público, ajeno a cualquier partido político. Queda prohibido el uso para fines distintos a los establecidos en el Programa